



Oscar Pérez Gómez

Cómo crear tu primer plugin
para WordPress

Tu plugin de personalización



@operezgomez

<http://www.oscarperez.es>

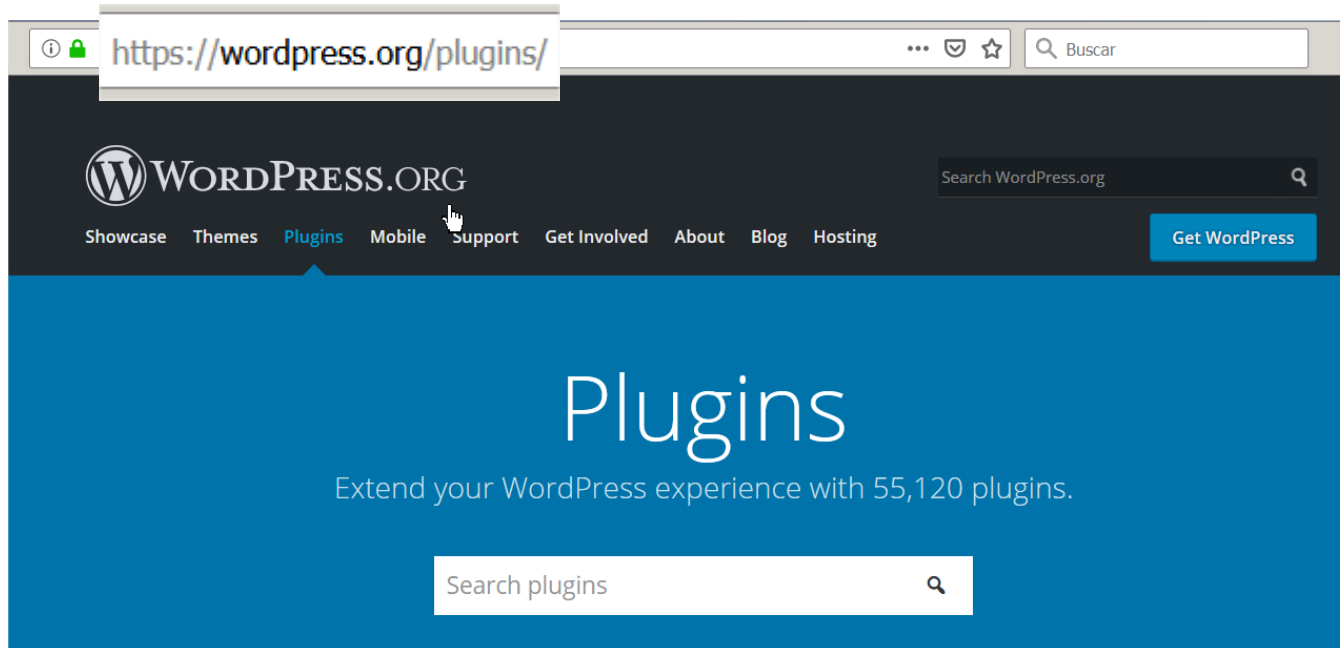
Tu plugin de personalización

Los Plugin son herramientas que añaden funcionalidad a la instalación de WordPress

codex.wordpress.org

Un plugin, básicamente es **código php**, es decir, un “programa” que se instala en WordPress para **ampliar la funcionalidad estándar** de WordPress

Los hay gratuitos y de pago, y los comprobados y aprobados por WordPress se encuentran listados en la página oficial de plugins de WordPress.



Tu plugin de personalización

¿Qué vamos a escribir en nuestro plugin?

Todas esas líneas de código, esos trucos que nos solucionan ese problema,... que encontramos en webs y blogs y que dicen “añade estas líneas al fichero functions.php de tu tema ...”

Es decir, todo el código que vamos a insertar en nuestro plugin, se podría insertar en el fichero functions.php de nuestro tema.

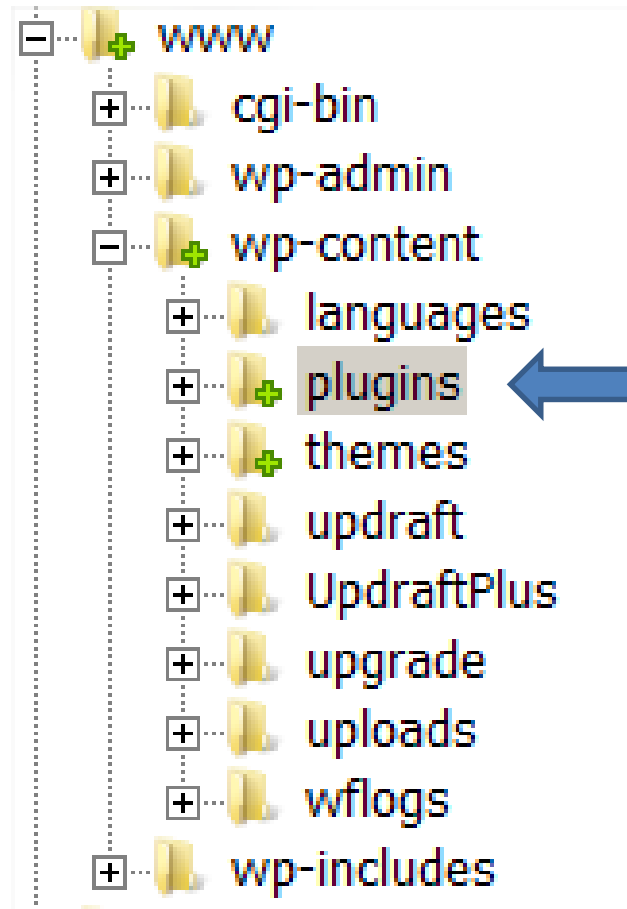
Pero, si lo podemos escribir en el fichero functions.php, ¿por qué liarnos en hacer un plugin?

1. El fichero functions.php es un archivo asociado a un tema. **Y sólo funciona cuando el tema está activo.**
2. Mientras que el plugin está asociado a la instalación de WordPress. Es totalmente independiente de el tema activo.

Si cambiamos el tema de nuestro WordPress, la funcionalidad del plugin seguirá teniendo efecto, mientras que si utilizamos el archivo ‘functions.php’, la funcionalidad desaparece

Tu plugin de personalización

¿Dónde se instalan los plugins?

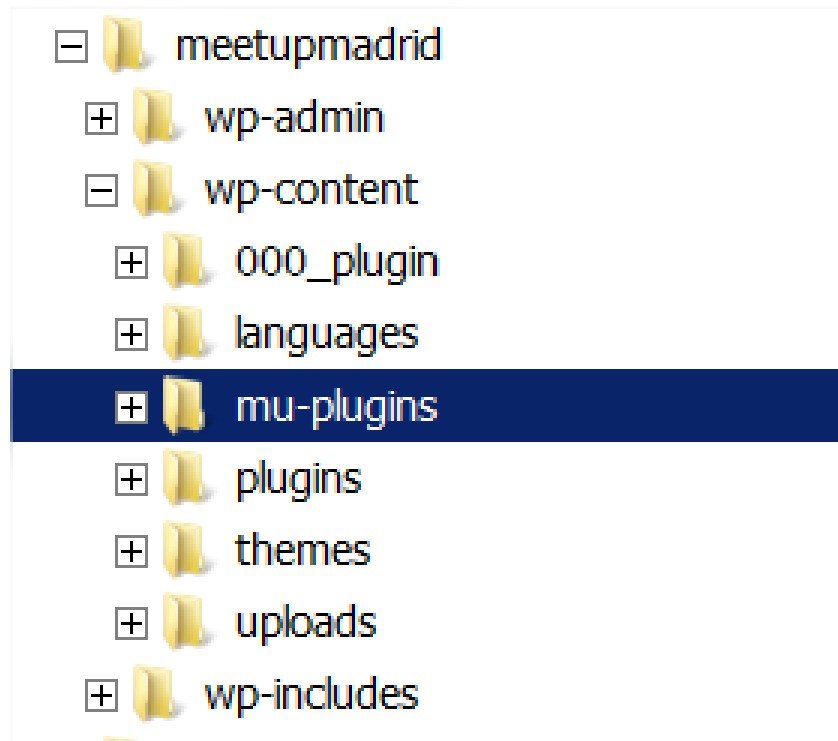


“Normalmente” se instalan en este directorio

Tu plugin de personalización

¿Pero que hacemos si no queremos que nuestro **cliente/compañero/luser** pueda desactivar mi plugin?

Hay un truco. Poner los plugin en el directorio mu-plugins



Tu plugin de personalización

¿Qué son los mu-plugin?

Los mu-plugin (plugins de uso obligatorio) son plugins instalados en un directorio especial dentro de la carpeta wp-content y que se activan automáticamente en todos los sitios de la instalación.

Google Translate

Diferencias con los plugin “normales”

- Usan por defecto la carpeta /wp-content/mu-plugins.
- Se cargan directamente con ficheros .php
- Siempre están activos. No se pueden desactivar.
- Se cargan antes que los plugins normales.
- Se ejecutan en orden alfabético



Oscar Pérez Gómez

Cómo crear tu primer plugin para WordPress



MADRID
WORDPRESSMEETUP

¡¡Esto es tó,
esto es tó,
esto es todo
amigos!!



@operezgomez

<http://www.oscarperez.es>